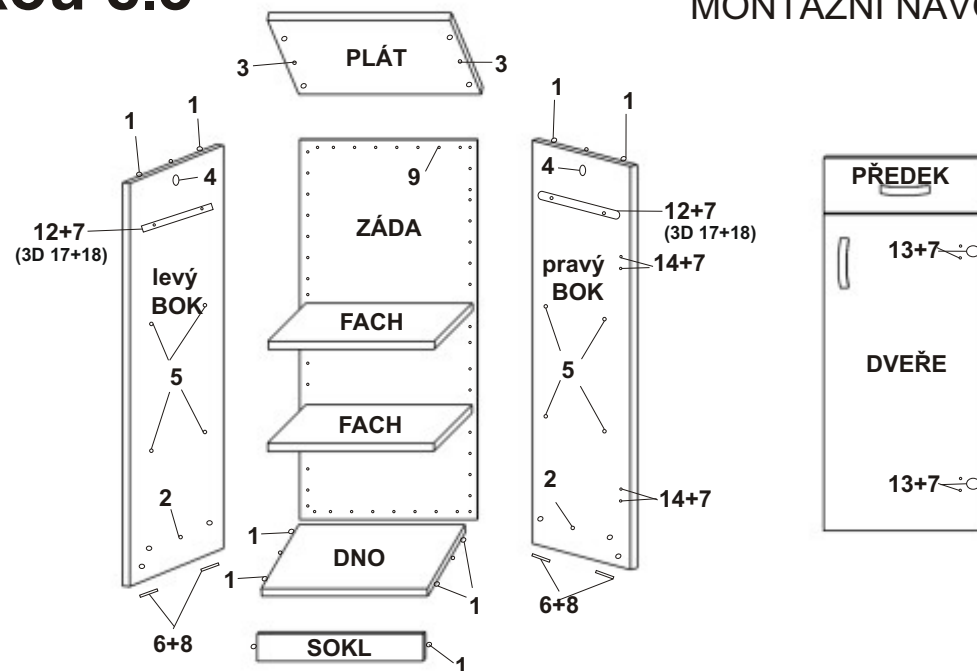
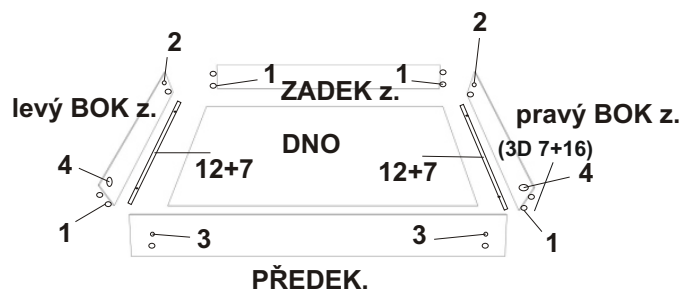
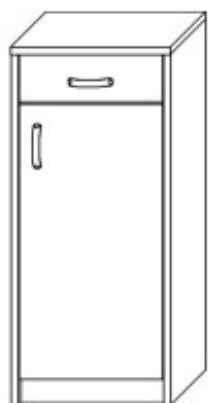


před. stěna KAMILA skř. se zásuvkou č.3

MONTÁŽNÍ NÁVOD



BOKY-----	88,2x35,5 =1ks
BOKY-----	88,2x35,5 =1ks
PLÁT-----	40x35,8 =1ks
DNO-----	36,4x33,4 =1ks
POLICE-----	36,4x32=2ks
DVEŘE -----	69,2x35,9=1ks
SOKL -----	36,4x6 =1ks
PŘEDEK -----	35,9x12 =1ks
ZÁDA SOLOLIT -----	83x39 =1ks
ZÁSUVKA bok pravý ---	30x10 =1ks
ZÁSUVKA bok levý -----	30x10 =1ks
ZÁSUVKY ZADEK -----	30,3x10 =1ks
	31,4x8,6 =1ks 3D
ZÁSUVKY dno -----	31,3x29,2 =1ks
	32,4x30,5 =1ks 3D

TYPL-----	14ks
KONFIRMÁT-----	4ks
KRYTKA konf. -----	2ks
ŠROUB EXCENTRU-----	4ks
MATICE EXCENTRU-----	4ks
VRUT 3,5x16-----	16ks /9ks 3D (v sáčku)
VRUT 3x16-----	8ks /12ks 3D (v sáčku)
NOSIČ -----	8ks
PANT vložený -----	2ks
PATKA pantu vložená -----	2ks
HŘEBÍKY-----	30ks /35ks 3D
ÚCHYTKA-----	2ks
KLUZÁK-----	4ks
VÝSUV 30cm-----	1ks /1ks 3D
KLIČKA IMBUS-----	1ks
ČALOUNICKÁ podložka ---	1ks 3D
EUROŠROUB 6,3x13 -----	4ks 3D
ČELNÍ PŘÍCHYT -----	1pá 3Dr

1 typl 14ks	2 konfirmát 4ks	3 šroub exc. 4ks	4 matice exc. 4ks
5 nosič 8ks	6 kluzák 4ks	7 vrut 3,5x16 16ks /9ks 3D	8 vrut 3x16 8ks /12ks 3D
9 hřebíky 30ks /35ks 3D	10 úchytka 2ks	11 klička imbus 1ks	12 výsuv 30cm 1ks
13 pant vložený 2ks	14 patka vlož. 2ks	15 krytka konf. 2ks	16 čalounicka podložka 1ks 3D
17 celovýsuv 1ks 3D 30cm	18 Eurošroub 6,3x13 4ks 3D		

VYROBIL



PODPIS TISKACÍM

Montáž nábytku doporučujeme provést odborným montážníkem.